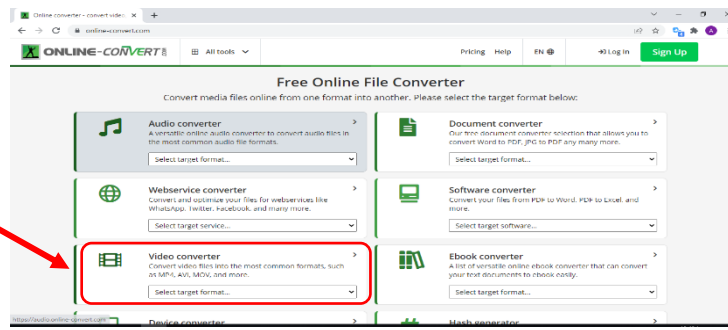


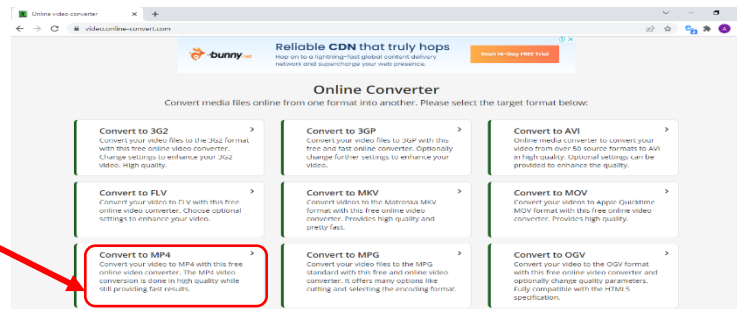
* در صورتی که افزونه اسکای روم در مرورگر ظاهر نشد بر روی علامت Extensions در قسمت سمت راست مرورگر گوگل کروم کلیک کرده و با انتخاب گزینه اسکای روم می توانید کلاس را ضبط نمایید.

مراحل تبدیل فایل خروجی نرم افزار Sky-room با پسوند WEBM با حداکثر اندازه ۱۰۰ مگابایت به فایل با پسوند MP4:

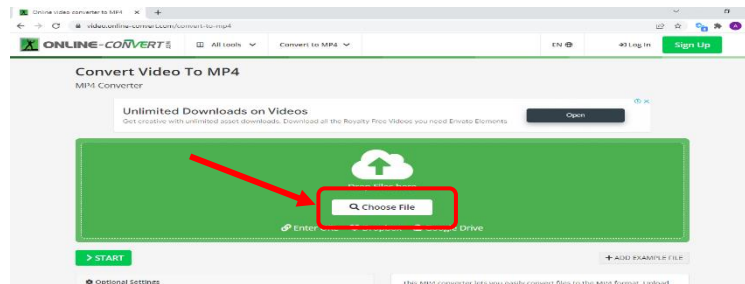
گام اول: ورود به www.online-convert.com:



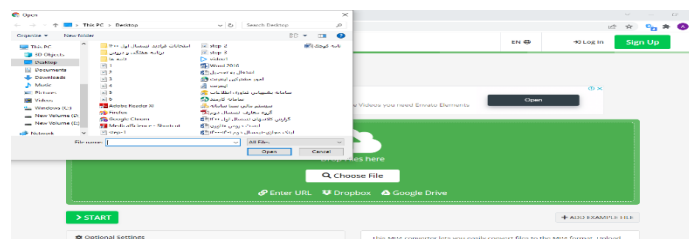
گام دوم: انتخاب گزینه Video Converter:



گام سوم: انتخاب گزینه Convert to MP4:

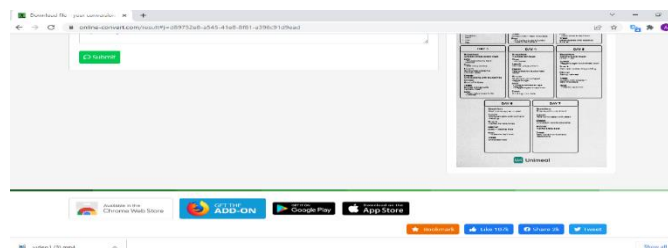


گام چهارم: انتخاب گزینه Choose File و سپس نام فایل مورد نظر را انتخاب نموده و در آخر کلیک روی گزینه Open:



گزینه Start

گام پنجم: انتخاب



« فایل با پسوند MP4 در پوشه Downloads آماده می شود، در غیر این صورت از برنامه Any Video Converter Ultimate استفاده شود. »